



Gobierno del Estado  
de Michoacán de Ocampo

Secretaría de Educación  
Delegación Administrativa  
Dirección de Programación y Presupuesto

# Planeación Anual 2020

## Seguimiento de la Matriz de Indicadores para Resultados

### Reporte Anual

Mayo 2021



DIRECCIÓN GENERAL DE PLANEACIÓN, PROGRAMACIÓN Y ESTADÍSTICA EDUCATIVA

SISTEMA DE INFORMACIÓN PARA LA PLANEACIÓN Y SEGUIMIENTO DE LAS ENTIDADES FEDERATIVAS (SIPSE-EF)

## Sistema de Información para la Planeación y Seguimiento de las Entidades Federativas (SIPSE-EF)

Acuse de Recepción de la información en el SIPSE-EF

Entidad Federativa: **Michoacán de Ocampo**

Lic. **Héctor Ayala Morales**

Titular de la Secretaría de Estado

Presente

Por este medio se informa que los datos referentes a los avances del trimestre **Anual 2020 de Michoacán de Ocampo**, se han registrado satisfactoriamente en el SIPSE-EF.

Fecha de Recepción: 4/16/2021 9:29:29 PM

Folio: 212929.384





SECRETARÍA DE EDUCACIÓN PÚBLICA  
Planeación Anual 2020  
Sistema de Información para la Planeación y Seguimiento (SIPSE\_EF)

Reporte de seguimiento de la Planeación Anual 2020  
Periodo: Anual  
Fecha de envío: 4/16/2021 9:29:29 PM

Estado Michoacán de Oaxaca  
AE01 Educación Básica

Nivel	Resumen	Indicador	Fórmula	Unidad de Medida	Tipo de Cálculo	Tipo Dimensión Precuencia	Programada	Reprogramada	Alcanzada	Avance al Trimestre	Avance al Indicador
En	Contribuir a la política Social mediante la aplicación de modalidades de atención pedagógicas, tecnológicas y de organización pertinentes que garanticen la adquisición de los estándares curriculares que conforman los Planes y Programas de Estudio vigentes.	Porcentaje de abandono escolar en educación primaria: Total	Matrícula total en primaria en n-1 (Matrícula total primaria en n-1 - Matrícula de nuevo ingreso en primaria en n-1 + Egresados de primaria en n) / Matrícula total en primaria en n x 100	Alumno (a)	Porcentual	Eficacia-Estratégico-Anual	8685	8685	42.23	0%	0.8%

**Causas de las variaciones** Meta alcanzada al 48.62%, el porcentaje de abandono escolar en educación primaria es del 5.80% según los datos arrojados de la estadística 911 para el nivel de Educación Primaria

**Efectos de las variaciones** Para el año 2020 se tenía programado que el indicador para deserción escolar en educación secundaria fuera del 1.65% sin embargo se alcanzó el 0.80% lo que significa que se redoblaron esfuerzos para que el porcentaje de deserción disminuya en la Entidad lo cual es un gran logro porque más niños culminan satisfactoriamente sus estudios y tienen la oportunidad de seguir con su preparación académica.

Indicador	Resumen	Indicador	Fórmula	Unidad de Medida	Tipo de Cálculo	Tipo Dimensión Precuencia	Programada	Reprogramada	Alcanzada	Avance al Trimestre	Avance al Indicador
Indicador 2	Contribuir a la política Social mediante la aplicación de modalidades de atención pedagógicas, tecnológicas y de organización pertinentes que garanticen la adquisición de los estándares curriculares que conforman los Planes y Programas de Estudio vigentes.	Porcentaje de abandono escolar en educación secundaria: Total	Matrícula total educación secundaria en n-1 (Matrícula total educación secundaria en n-1 - Matrícula de nuevo ingreso educación secundaria en n-1 + Egresados educación secundaria en n) / Matrícula total educación secundaria en n x 100	Alumno (a)	Porcentual	Eficacia-Estratégico-Anual	14528	14528	7878	54.23%	4.29%

**Causas de las variaciones** Meta alcanzada al 54.23%, el porcentaje de abandono escolar en educación secundaria es del 4.29% según los datos arrojados por el nivel de Educación Secundaria General, Técnica y Telesecundaria.

**Efectos de las variaciones** Para el año 2020 se tenía programado que el indicador para deserción escolar en educación secundaria fuera del 7.91% sin embargo se alcanzó el 4.29% lo que significa que se redoblaron esfuerzos para que el porcentaje de deserción disminuya en la Entidad lo cual es un gran logro porque más jóvenes culminan satisfactoriamente sus estudios y tienen la oportunidad de seguir con su preparación académica.

Propósito	Resumen	Indicador	Fórmula	Unidad de Medida	Tipo de Cálculo	Tipo Dimensión Precuencia	Programada	Reprogramada	Alcanzada	Avance al Trimestre	Avance al Indicador
Propósito 1	Niños y niñas de 3 a 15 años de edad están matriculados en escuelas públicas de Educación Básica en el estado.	Porcentaje de alumnos que cursan Educación Básica.	(Alumnos inscritos en Educación Básica en escuelas de educación pública del estado en el ciclo escolar 2019-2020 / Población de 3 a 15 años en el Estado de Michoacán en 2020) x 100	Alumno (a)	Porcentual	Eficacia-Estratégico-Anual	888541	888541	801101	90.16%	71.57%

**Causas de las variaciones** Meta alcanzada al 90.16% en el ejercicio fiscal 2020 debido a que se inscribieron menos alumnos a los programados en el ciclo escolar 2019-2020 de acuerdo a la estadística 911.

**Efectos de las variaciones** Indicador alcanzado al 71.57% en el ejercicio fiscal 2020.

Componente 1	Resumen	Indicador	Fórmula	Unidad de Medida	Tipo de Cálculo	Tipo Dimensión Precuencia	Programada	Reprogramada	Alcanzada	Avance al Trimestre	Avance al Indicador
Componente 1	Servicios educativos de calidad proporcionados en educación básica.	Porcentaje de servicios educativos de calidad en educación básica.	(Alumnos atendidos en los tres subniveles: preescolar, primaria y secundaria en escuelas apoyadas por FONE, / Alumnos programados a atender en los tres subniveles: preescolar, primaria y secundaria en escuelas apoyadas por FONE.) x 100	Alumno (a)	Porcentual	Eficacia-Gestión-Trimestral independiente	839515	839515	839515	100%	100%

**Causas de las variaciones** Meta alcanzada en el ejercicio fiscal 2020.

**Efectos de las variaciones** Indicador alcanzado en el ejercicio fiscal 2020.

Actividad 1	Resumen	Indicador	Fórmula	Unidad de Medida	Tipo de Cálculo	Tipo Dimensión Precuencia	Programada	Reprogramada	Alcanzada	Avance al Trimestre	Avance al Indicador
Actividad 1	Servicios educativos de calidad proporcionados en escuelas públicas de nivel preescolar.	Porcentaje de servicios educativos de calidad proporcionados en educación preescolar.	(Alumnos atendidos en educación preescolar / Alumnos programados a atender en educación preescolar) x 100	Alumno (a)	Porcentual	Eficacia-Gestión-Trimestral independiente	178256	178256	178256	100%	100%



**SECRETARÍA DE EDUCACIÓN PÚBLICA**  
**Planeación Anual 2020**  
**Sistema de Información para la Planeación y Seguimiento (SIPSE\_EF)**

**Reporte de seguimiento de la Planeación Anual 2020**

Periodo: Anual

Fecha de envío: 4/16/2021 9:29:29 PM

Causas de las variaciones	Meta alcanzada en el ejercicio fiscal 2020	Indicador alcanzado en el ejercicio fiscal 2020	Alumno (a)	Porcentual	Eficacia- Gestión- Trimestral independiente	507826	507826	507826	100%	100%
<b>Efectos de las variaciones</b>										
Actividad 2	Servicios educativos de calidad proporcionados en escuelas públicas de nivel primaria.	Porcentaje de servicios educativos de calidad proporcionados en educación primaria	( Alumnos atendidos en educación primaria. / Alumnos programados a atender en educación primaria. ) x 100	Alumno (a)	Porcentual	103433	153633	153433	100%	100%
<b>Causas de las variaciones</b>	Meta alcanzada en el ejercicio fiscal 2020.	Indicador alcanzado en el ejercicio fiscal 2020.								
Actividad 2	Servicios educativos de calidad proporcionados en escuelas públicas de nivel secundaria.	Porcentaje de servicios educativos de calidad proporcionados en educación secundaria.	( Alumnos atendidos en educación secundaria / Alumnos programados a atender en educación secundaria. ) x 100	Alumno (a)	Porcentual	8740211	8740211	8662085	99.11%	99.11%
<b>Efectos de las variaciones</b>										
Componente 2	Paquetes escolares otorgados en educación básica.	Porcentaje de apoyos otorgados en educación básica	( Apoyos otorgados a escuelas de educación básica. / Apoyos programados a otorgarse a escuelas de educación básica. ) x 100	Apoyo	Porcentual	14300	14300	12948	84.81%	90.55%
<b>Causas de las variaciones</b>	Meta alcanzada al 99.11% debido a que algunos proyectos no presentaron avance derivado de las medidas sanitarias que implementó el Gobierno Estatal para la mitigación y control de los riesgos de salud que implica la enfermedad por el virus SARS-CoV2 (COVID-19) y en acuerdo a lo publicado en el Diario Oficial de la Federación con fecha 24 de marzo de 2020 con actualización el día 10 de noviembre de 2020 donde se hace referencia a la segunda fase de la contingencia.	Indicador alcanzado al 99.11% en el ejercicio fiscal 2020.								
<b>Efectos de las variaciones</b>										
Actividad 1	Donación de paquetes de material didáctico a escuelas de educación básica.	Porcentaje de escuelas beneficiadas con paquetes de material didáctico.	( Escuelas beneficiadas con la entrega de paquetes de material didáctico. / Escuelas programadas a beneficiarse con la entrega de material didáctico. ) x 100	Escuela	Porcentual	8725911	8725911	8649137	84.80%	99.12%
<b>Causas de las variaciones</b>	Derivado de la pandemia por SARS COV2 la meta no fue alcanzada ya que la adquisición del material didáctico no fue realizada por el área correspondiente.	Indicador alcanzado al 90.55% en el ejercicio fiscal 2020.								
<b>Efectos de las variaciones</b>										
Actividad 2	Distribución de libros de texto gratuito.	Porcentaje de libros de texto gratuito distribuidos en educación básica.	( Libros de texto gratuito distribuidos en el Estado. / Libros de texto gratuito programados a distribuirse en el Estado. ) x 100	Libro	Porcentual	9346	9396	11175	119.55%	118.33%
<b>Causas de las variaciones</b>	Meta alcanzada al 99.12% ya que derivado de la pandemia por el virus SARS COV2, la Comisión Nacional de Libros de Texto Gratuitos (CONALITEG) entregó al Estado los libros de texto gratuitos correspondientes al ciclo escolar 2020-2021 con un desfase de tiempo considerable, consecuentemente los libros fueron entregados en su totalidad hasta el primer mes de 2021.	Indicador alcanzado al 99.12% en el ejercicio fiscal 2020.								
<b>Efectos de las variaciones</b>										
Componente 3	Docentes fortalecidos en educación básica.	Porcentaje de docentes fortalecidos en educación básica.	( Docentes fortalecidos en educación básica. / Docentes programados a fortalecerse en educación básica. ) x 100	Docente	Porcentual	9346	9396	11175	119.55%	118.33%
<b>Causas de las variaciones</b>	Meta superada en 18.33% ya que mediante el proyecto Coordinación y Dirección de Educación Extraescolar a través de la subsecretaría de Comunicación Educativa ha fungido como apoyo a los docentes con las aplicaciones, plataformas y materiales para continuar el proceso de enseñanza de manera virtual, tal es el caso de la herramienta Aprende en Casa lo cual llevó a incrementar la meta.	Indicador superado en 18.33% en el ejercicio fiscal 2020.								
<b>Efectos de las variaciones</b>										



SECRETARÍA DE EDUCACIÓN PÚBLICA

Planeación Anual 2020

Sistema de Información para la Planeación y Seguimiento (SIPSE-EF)

Reporte de seguimiento de la Planeación Anual 2020

Período: Anual

Fecha de envío: 4/16/2021 9:29:29 PM

Capacitación y actualización de docentes en educación básica	Porcentaje de docentes en educación básica actualizados o capacitados.	Docente	Porcentual	Eficacia-Trimestral acumulado.	8737	10801	123.62%	123.62%
--	--	---------	------------	--------------------------------	------	-------	---------	---------

**Causas de las variaciones** Meta superada en 23.62% ya que mediante el proyecto Coordinación y Dirección de Educación Extraescolar a través de la subjefatura de Comunicación Educativa ha fungido como apoyo a los docentes con las aplicaciones, plataformas y material, para continuar el proceso de enseñanza de manera virtual, tal es el caso de la herramienta Aprende en Casa lo cual llevó a incrementar la meta.

**Efectos de las variaciones** Indicador superado en 23.62% en el ejercicio fiscal 2020.

Compensación a docentes que permanecen en el medio rural.	Porcentaje de docentes que permanecen en comunidades indígenas beneficiados con arraigo.	Docente	Porcentual	Eficacia-Trimestral independiente	659	659	317.481%	48.1%
---	--	---------	------------	-----------------------------------	-----	-----	----------	-------

**Causas de las variaciones** Meta no alcanzada derivado de las medidas sanitarias que implementó el Gobierno Estatal para la mitigación y control de los riesgos de salud que implica la enfermedad por el virus SARS-CoV2 (COVID-19) y en acuerdo a lo publicado en el Diario Oficial de la Federación con fecha 24 de marzo de 2020 con actualización el día 10 de noviembre de 2020 donde se hace referencia a la contingencia.

**Efectos de las variaciones** Indicador alcanzado al 48.10% en el ejercicio fiscal 2020.

Grupos de participación social integrados al sector educativo.	Porcentaje de grupos de participación social integrados al quehacer educativo.	Grupo	Porcentual	Eficacia-Trimestral acumulado	11000	11000	2.0%	0%
--	--	-------	------------	-------------------------------	-------	-------	------	----

**Causas de las variaciones** Meta no alcanzada derivado de las medidas sanitarias que implementó el Gobierno Estatal para la mitigación y control de los riesgos de salud que implica la enfermedad por el virus SARS-CoV2 (COVID-19) y en acuerdo a lo publicado en el Diario Oficial de la Federación con fecha 24 de marzo de 2020 con actualización el día 10 de noviembre de 2020 donde se hace referencia a la contingencia.

**Efectos de las variaciones** Indicador no alcanzado en el ejercicio fiscal 2020.

Instalación de consejos escolares de participación social.	Porcentaje de consejos escolares instalados.	Consejo	Porcentual	Eficacia-Trimestral acumulado	1400	1400	0.0%	0%
--	--	---------	------------	-------------------------------	------	------	------	----

**Causas de las variaciones** Meta no alcanzada derivado de las medidas sanitarias que implementó el Gobierno Estatal para la mitigación y control de los riesgos de salud que implica la enfermedad por el virus SARS-CoV2 (COVID-19) y en acuerdo a lo publicado en el Diario Oficial de la Federación con fecha 24 de marzo de 2020 con actualización el día 10 de noviembre de 2020 donde se hace referencia a la contingencia.

**Efectos de las variaciones** Indicador no alcanzado en el ejercicio fiscal 2020.

Creación, reestructuración y renovación de asociaciones de padres de familia.	Porcentaje de asociaciones de padres de familia creadas, reestructuradas o renovadas.	Asociación	Porcentual	Eficacia-Trimestral acumulado	9600	9600	0.0%	0%
---	---	------------	------------	-------------------------------	------	------	------	----

**Causas de las variaciones** Meta no alcanzada ya que se suspendieron labores en los Albergues Rurales del Estado derivado de las medidas sanitarias que implementó el Gobierno Estatal para la mitigación y control de los riesgos de salud que implica la enfermedad por el virus SARS-CoV2 (COVID-19) y en acuerdo a lo publicado en el Diario Oficial de la Federación con fecha 24 de marzo de 2020 con actualización el día 10 de noviembre de 2020 donde se hace referencia a la segunda fase de la contingencia, sin embargo se dio la instrucción de poder utilizar la misma acta del ciclo anterior para aquellos centros educativos que no les fue posible conformar su acta.

**Efectos de las variaciones** Indicador no alcanzado en el ejercicio fiscal 2020.



SECRETARÍA DE EDUCACIÓN PÚBLICA

Planación Anual 2020

SECRETARÍA DE EDUCACIÓN PÚBLICA

Sistema de Información para la Planeación y Seguimiento (SIPSE\_EF)

Reporte de seguimiento de la Planeación Anual 2020

Periodo: Anual

Fecha de envío: 4/16/2021 9:29:39 PM

Componente 5	Descripción	Alumno (a)	Porcentaje	Eficacia-Gestión Trimestral independiente
Componente 5	<p><b>Servicio asistencial proporcional a alumnos en educación básica</b></p> <p>Porcentaje de servicios asistenciales proporcionados a alumnos en educación básica / Alumnos programados a beneficiarse con servicios asistenciales de educación básica x 100</p>	3657	1067 29.18%	29.18%

**Causas de las variaciones**  
 Meta no alcanzada ya que se suspendieron labores en los Albergues Rurales del Estado derivado de las medidas sanitarias que implementó el Gobierno Estatal para la mitigación y control de los riesgos de salud que implica la enfermedad por el virus SARS-CoV2 (COVID-19) y en acuerdo a lo publicado en el Diario Oficial de la Federación con fecha 24 de marzo de 2020 con actualización el día 10 de noviembre de 2020 donde se hace referencia a la segunda fase de la contingencia.

**Efectos de las variaciones**  
 Indicador alcanzado al 29.18% en el ejercicio fiscal 2020.

Actividad 1	Descripción	Alumno (a)	Porcentaje	Eficacia-Gestión Trimestral independiente
Actividad 1	<p><b>Atención a alumnos beneficiados con servicio asistencial en educación primaria</b></p> <p>Porcentaje de alumnos beneficiados con servicio asistencial en educación primaria / Alumnos programados a beneficiarse con servicios asistenciales en educación primaria x 100</p>	2919	304 10.41%	10.41%

**Causas de las variaciones**  
 Meta no alcanzada ya que se suspendieron labores en los Albergues Rurales del Estado derivado de las medidas sanitarias que implementó el Gobierno Estatal para la mitigación y control de los riesgos de salud que implica la enfermedad por el virus SARS-CoV2 (COVID-19) y en acuerdo a lo publicado en el Diario Oficial de la Federación con fecha 24 de marzo de 2020 con actualización el día 10 de noviembre de 2020 donde se hace referencia a la segunda fase de la contingencia.

**Efectos de las variaciones**  
 Indicador alcanzado al 10.41% en el ejercicio fiscal 2020.

Actividad 2	Descripción	Alumno (a)	Porcentaje	Eficacia-Gestión Trimestral independiente
Actividad 2	<p><b>Atención a alumnos beneficiados con servicio asistencial en educación secundaria</b></p> <p>Porcentaje de alumnos beneficiados con servicio asistencial en educación secundaria / Alumnos programados a beneficiarse con servicios asistenciales en educación secundaria x 100</p>	738	765 103.39%	103.39%

**Causas de las variaciones**  
 Meta superada en 3.39% debido a que mediante el proyecto Internado en Educación Secundaria Técnica la Huerta en Morelia se atendieron alumnos adicionales ya que ese tipo de servicios dependen directamente de factores como el cambio de residencia familiar o la inseguridad de las regiones así como de la deserción de las escuelas regulares derivado de la pandemia SARS COV2 se presentó una mayor demanda de ese servicio.

**Efectos de las variaciones**  
 Indicador superado en 3.39% para el ejercicio fiscal 2020.

Componente 6	Descripción	Escuela	Porcentaje	Eficacia-Gestión Anual
Componente 6	<p><b>Mantenimiento preventivo realizado a escuelas de Educación Básica</b></p> <p>Porcentaje de mantenimiento preventivo realizado en escuelas de educación básica / Escuelas de educación básica programadas para recibir mantenimiento preventivo con recursos FONE x 100</p>	500	500 0 0%	0%

**Causas de las variaciones**  
 Se realizaron visitas a las instituciones educativas de las diferentes localidades y municipios del Estado de todos los niveles educativos para identificar las necesidades de equipamiento y mantenimiento, por lo tanto se validaron los reportes en los que se solicita la construcción y mantenimiento de materiales a los planteles, además de que se recibieron los reportes de infraestructura y mantenimiento de los centros de trabajo de educación básica; derivado de esos reportes se dio lugar a la solicitud de adquisición de materiales a la Subsecretaría de Administración pero no se recibió respuesta a la solicitud mencionada.

**Efectos de las variaciones**  
 Indicador no alcanzado en el ejercicio fiscal 2020.

Actividad 1	Descripción	Escuela	Porcentaje	Eficacia-Gestión Anual
Actividad 1	<p><b>Mantenimiento preventivo a escuelas de educación básica beneficiadas con mantenimiento preventivo</b></p> <p>Porcentaje de escuelas de educación básica beneficiadas con mantenimiento preventivo / Escuelas de educación básica programadas a recibir FONE programadas a recibir mantenimiento preventivo x 100</p>	500	500 0 0%	0%

**Causas de las variaciones**  
 Para esta actividad se realizaron visitas a las instituciones educativas de las diferentes localidades y municipios del Estado de todos los niveles educativos para identificar las necesidades de equipamiento y mantenimiento, posteriormente se validaron los reportes en los que se solicita la construcción y mantenimiento de materiales a los planteles, además de que se recibieron los reportes de infraestructura y mantenimiento de los centros de trabajo de educación básica; derivado de estos reportes se dio lugar a la solicitud de adquisición de materiales a la Subsecretaría de Administración pero no se recibió respuesta a la solicitud mencionada.

**Efectos de las variaciones**  
 Indicador no alcanzado en el ejercicio fiscal 2020.



SECRETARÍA DE EDUCACIÓN PÚBLICA

Planeación Anual 2020

Sistema de Información para la Planeación y Seguimiento (SIPSE\_EF)

Reporte de seguimiento de la Planeación Anual 2020

Período: Anual

Fecha de envío: 4/16/2021 9:29:29 PM

Efectos de las variaciones	Indicador no alcanzado en el ejercicio fiscal 2020.	Campaña	Porcentaje	13	13	13	100%	100%	100%
<b>Causas de las variaciones</b>	<b>Indicador alcanzado en el ejercicio fiscal 2020.</b>								
Actividad 1	Servicios promovidos en educación básica. Porcentaje de servicios promovidos en educación básica	( Campañas de difusión realizadas para el ofrecimiento del servicio educativo. / Campañas de difusión programadas para el ofrecimiento del servicio educativo. ) x 100	Porcentaje de difusión de servicios educativos realizados.						
<b>Causas de las variaciones</b>	<b>Indicador alcanzado en el ejercicio fiscal 2020.</b>								
Actividad 1	Herramientas estadísticas elaboradas a partir de los resultados obtenidos en las evaluaciones del desempeño escolar realizadas a docentes, alumnos y aspirantes.	Herramientas estadísticas elaboradas a partir de los resultados de las pruebas aplicadas a docentes, aspirantes y alumnos.	Porcentaje de difusión de servicios educativos realizados.						
<b>Causas de las variaciones</b>	<b>Indicador alcanzado en el ejercicio fiscal 2020.</b>								
Actividad 1	Evaluaciones aplicadas a alumnos de nivel básico y medio superior para valorar los conocimientos adquiridos en el aula.	( Alumnos de educación básica y media superior evaluados. / Alumnos de educación básica y media superior programados a evaluarse ) x 100	Porcentaje de evaluaciones aplicadas a alumnos de nivel básico y medio superior evaluados.						
<b>Causas de las variaciones</b>	<b>Indicador no alcanzado en el ejercicio fiscal 2020.</b>								
Actividad 1	Evaluaciones aplicadas a docentes para su ingreso, promoción y permanencia en el servicio profesional docente para el ingreso a la Educación Normal.	( Docentes evaluados en el marco del Servicio Profesional Docente. / Docentes programados a evaluarse en el marco del Servicio Profesional Docente. ) x 100	Porcentaje de evaluaciones aplicadas a docentes en el marco del Servicio Profesional Docente.						
<b>Causas de las variaciones</b>	<b>Indicador no alcanzado en el ejercicio fiscal 2020.</b>								
Actividad 1	Derivado de las medidas sanitarias que implementó el Gobierno Estatal para la mitigación y control de los riesgos de salud que implica la enfermedad por el virus SARS-CoV2 (COVID-19) no fue posible que esta actividad se realizara ya que una de las indicaciones era evitar aglomeraciones así como el cierre de los servicios educativos en el Estado.								



SECRETARÍA DE EDUCACIÓN PÚBLICA  
Planación Anual 2020

Reporte de seguimiento de la Planeación Anual 2020  
Periodo: Anual

Sistema de Información para la Planeación y Seguimiento (SIPSE\_EF)

Fecha de envío: 4/16/2021 9:29:29 PM

Componente 9	Procesos de planeación educativa realizados en la Secretaría de Educación.	Porcentaje de procesos de planeación educativa realizados.	(Procesos de planeación educativa realizados / Procesos de planeación educativa programados) x 100	Proceso	Porcentaje	121	121	100%	121	80.9%	100%
--------------	--	--	--	---------	------------	-----	-----	------	-----	-------	------

Causas de las variaciones: Meta alcanzada en el ejercicio fiscal 2020.

Efectos de las variaciones: Indicador alcanzado en el ejercicio fiscal 2020.

Realización de estudios de factibilidad para crear o incrementar los servicios educativos.

Actividad 1

Causas de las variaciones: Meta alcanzada en el ejercicio fiscal 2020.

Efectos de las variaciones: Indicador alcanzado en el ejercicio fiscal 2020.

Componente 10	Alumnos de educación primaria incentivados por su excelencia académica.	Porcentaje de alumnos de educación primaria incentivados por su excelencia académica.	(Alumnos de sexto de primaria incentivados por su excelencia académica / Alumnos de sexto de primaria programados para ser incentivados por su excelencia académica) x 100	Alumno (a)	Porcentaje	300	300	100%	38	12.67%	12.67%
---------------	---	---	--	------------	------------	-----	-----	------	----	--------	--------

Causas de las variaciones: En esta actividad solamente se llevó a cabo la primera etapa, la cual consistió en el examen para los alumnos de sexto grado de las zonas escolares correspondientes a 38 jefaturas de sector, suspendiéndose la segunda y tercera etapa ya que con fecha 16 de marzo del 2020 fueron suspendidos todos los eventos derivados de la contingencia sanitaria por COVID19.

Efectos de las variaciones: El indicador para el ejercicio fiscal 2020 no fue alcanzado.

Actividad 1

Organismo de reconocimientos a alumnos de sexto de primaria por su excelencia académica.

Componente 11	Organismo de reconocimientos a alumnos de sexto de primaria por su excelencia académica.	Porcentaje de reconocimientos otorgados a alumnos de sexto grado de primaria por su excelencia académica.	(Reconocimientos otorgados a alumnos de sexto grado de primaria por su excelencia académica / Reconocimientos programados a otorgarse a alumnos de sexto grado de primaria por su excelencia académica) x 100	Becca	Porcentaje	300	300	100%	38	12.67%	12.67%
---------------	--	---	---	-------	------------	-----	-----	------	----	--------	--------

Causas de las variaciones: En esta actividad solamente se llevó a cabo la primera etapa, la cual consistió en el examen para los alumnos de sexto grado de las zonas escolares correspondientes a 38 jefaturas de sector, suspendiéndose la segunda y tercera etapa ya que con fecha 16 de marzo del 2020 fueron suspendidos todos los eventos derivados de la contingencia sanitaria por COVID19.

Efectos de las variaciones: El indicador para el ejercicio fiscal 2020 no fue alcanzado.



SECRETARÍA DE EDUCACIÓN  
MICHOCÁN  
SUBSECRETARÍA DE LA TAREA DE EDUCACIÓN BÁSICA

*[Signature]*  
Dr. Jorge Cuellar Montoya  
Subsecretario de Educación Básica

*[Signature]*  
Edu. María Cristina Saldívar  
Subdirectora de Seguimiento

*[Signature]*  
Lic. Néstor Ayala Morales  
Secretario de Educación



SECRETARÍA DE EDUCACIÓN PÚBLICA

Planeación Anual 2020

Sistema de Información para la Planeación y Seguimiento (SIPSE\_EF)

Reporte de seguimiento de la Planeación Anual 2020

Periodo: Anual

Fecha de envío: 4/16/2021 9:29:29 PM

ALBA Educación Superior

Nivel	Resumen	Indicador	Fórmula	Unidad de Medida	Tipo de Cálculo	Tipo Dimensión	Programada	Reprogramada	Alcanzada	Avance al Trimestre	Avance del indicador
	Contribuir a la política Social mediante la oferta de servicios educativos en diferentes modalidades.	Porcentaje de abstracción de alumnos egresados de la educación media superior que ingresan a la educación superior	(Número de alumnos inscritos de nuevo ingreso en Organismos Descentralizados Estatales de educación superior en el ciclo escolar N) / Total de alumnos egresados del nivel educativo inmediato anterior en el ciclo escolar N) x 100	Alumno (n)	Porcentual	Eficacia- Estratégica- Anual	9449	9449	7231	76.53%	21.87%

Fila

**Causas de las variaciones** Meta alcanzada al 76.53%, se inscribieron menos alumnos de los programados en el año. Con respecto al indicador la meta quedó por debajo al 6.7% con respecto al número de egresados de educación media superior. Debido a la contingencia sanitaria a nivel nacional por el COVID-19, se dio atención a los alumnos de diferentes programas por medio de sesiones virtuales en diferentes plataformas

**Efectos de las variaciones** El indicador anual programado para el ejercicio 2020 no se cumplió

Jóvenes de 18 a 22 años matriculados en escuelas públicas del Estado de Michoacán Educación Superior en escuelas públicas en el estado (no incluye postgrado).

Propósito : Mejorar la Educación Superior.

Programada: 89224

Reprogramada: 89224

Alcanzada: 93994

Avance al Trimestre: 132.64%

Avance del indicador: 22.86%

**Causas de las variaciones** Meta superada al 5.34% debido a que se inscribieron más alumnos de los programados en el año. Con respecto al indicador la meta fue superada al 1.16% en relación a la inscripción, con respecto a la población Michoacana de 18 a 22 años. Debido a la contingencia sanitaria a nivel nacional por el COVID-19, se dio atención a los alumnos de diferentes programas por medio de sesiones virtuales en diferentes plataformas

**Efectos de las variaciones** El indicador anual programado para el ejercicio fiscal 2020 se superó.

Servicios educativos de calidad proporcionados en escuelas públicas de Educación Superior Pedagógica apoyadas por FONE.

Componente : FONE.

Programada: 6379

Reprogramada: 6379

Alcanzada: 6645

Avance al Trimestre: 104.17%

Avance del indicador: 104.17%

**Causas de las variaciones** Meta superada al 4.17%, se atendieron más alumnos de los programados durante el año debido a que tanto en Normales como UPN las licenciaturas tuvieron más el número de alumnos inscritos en las esperadas y también se aceptaron alumnos que se habían dado de baja de manera temporal.

**Efectos de las variaciones** El indicador anual programado para el ejercicio fiscal 2020 se superó.

Atención a alumnos de licenciatura en Escuelas Normales Públicas apoyadas por FONE.

( Alumnos atendidos con educación superior pedagógica en Escuelas Normales Públicas apoyadas por FONE en el ciclo escolar N / Alumnos programados a ser atendidos con educación superior pedagógica en Escuelas Normales Públicas apoyadas por FONE en el ciclo escolar N ) x 100

Programada: 3176

Reprogramada: 3176

Alcanzada: 3183

Avance al Trimestre: 100.22%

Avance del indicador: 100.22%

Actividad :

**Causas de las variaciones** Meta superada al 0.22%, se atendieron más alumnos de los programados en el año debido a que en la Normal Preescolar Arteaga se aceptaron alumnos que se habían dado de baja temporalmente. Debido a la contingencia sanitaria a nivel nacional por el COVID-19, se dio atención a los alumnos de diferentes programas de licenciatura por medio de sesiones virtuales en diferentes plataformas.

**Efectos de las variaciones** El indicador anual programado del ejercicio fiscal 2020 se superó.



SECRETARÍA DE EDUCACIÓN PÚBLICA

Planeación Anual 2020

Sistema de Información para la Planeación y Seguimiento (SIPSE\_EF)

Reporte de seguimiento de la Planeación Anual 2020

Periodo: Anual

Fecha de envío: 4/16/2021 9:29:29 PM

Atención a alumnos de licenciatura en las diferentes sedes UPN.	Porcentaje de alumnos atendidos en las diferentes licenciaturas de las sedes UPN.	Alumnos (n)	Porcentual	Eficiencia Trimestral independiente
Actividad 2	(Alumnos atendidos con licenciaturas pedagógicas en las cuatro unidades y subsecciones de Morelia, Uruapan, Zamora y Zitácuaro.) / Alumnos programados a ser atendidos con licenciaturas pedagógicas en las cuatro unidades y subsecciones de Morelia, Uruapan, Zamora y Zitácuaro.) x 100	3203	3462	108.09%

**Causas de las variaciones** Meta superada al 8.08%, se atendieron más alumnos de los programados en el año ya que se invertieron más inscripciones de las esperadas debido a la contingencia sanitaria a nivel nacional por el COVID-19, se dio atención a los alumnos de diferentes programas de licenciatura por medio de sesiones virtuales, en diferentes plataformas.  
**Efectos de las variaciones:** La meta anual programada para el ejercicio fiscal 2020 se superó.

Servicios de Educación Superior Pedagógica difundidos.	Porcentaje de diffusiones de servicios que se proporcionan en Educación Superior Pedagógica en escuelas públicas apoyadas por FONE.	Campaña	Porcentual	Eficiencia Trimestral acumulada
Componente 2	(Número de campañas de difusión de servicios de educación superior pedagógica realizadas en escuelas públicas apoyadas por FONE.) / Número de campañas de difusión de servicios de educación superior pedagógica programadas a ser realizadas en escuelas públicas apoyadas por FONE.) x 100	157	142	90.45%

**Causas de las variaciones** Meta alcanzada al 90.45%, se realizaron menos diffusiones de los programadas derivado de las medidas sanitarias que implementó el Gobierno Estatal para la mitigación y control de los riesgos de salud que implica la enfermedad por el virus SARS-CoV2 (COVID-19) y en acuerdo a lo publicado en el Diario Oficial de la Federación del día 24 de marzo del año 2020.  
**Efectos de las variaciones** El indicador anual programado para el ejercicio fiscal 2020 no se cumplió.

Diffusión de servicios de educación superior pedagógica.	Porcentaje de diffusiones realizadas de servicios que se proporcionan en educación superior pedagógica.	Campaña	Porcentual	Eficiencia Trimestral acumulada
Actividad 1	(Campañas de difusión de servicios de educación superior pedagógica realizadas en escuelas públicas apoyadas por FONE.) / Campañas de difusión de servicios de educación superior pedagógica programadas a ser realizadas en escuelas públicas apoyadas por FONE.) x 100	157	142	90.45%

**Causas de las variaciones** Meta alcanzada al 90.45%, se realizaron menos diffusiones de los programadas en el año derivado de las medidas sanitarias que implementó el Gobierno Estatal para la mitigación y control de los riesgos de salud que implica la enfermedad por el virus SARS-CoV2 (COVID-19) y en acuerdo a lo publicado en el Diario Oficial de la Federación del día 24 de marzo del año 2020.  
**Efectos de las variaciones** El indicador anual programado para el ejercicio fiscal 2020 no se cumplió.

Docentes de Educación Básica formados y actualizados	Porcentaje de docentes de educación básica formados y actualizados	Docente	Porcentual	Eficiencia Trimestral independiente
Componente 3	(Docentes fortalecidos en educación superior pedagógica en escuelas públicas apoyadas por FONE.) / Docentes programados a ser fortalecidos en educación superior pedagógica en escuelas públicas apoyadas por FONE.) x 100	981	994	101.33%

**Causas de las variaciones** Meta superada al 1.33%, pese a que en algunas sedes se atendieron nuevos alumnos en la sede de UPN Zamora se tuvo mayor demanda de solicitantes y se dieron regularizaciones a alumnos que no se tenían contemplados. Debido a la contingencia sanitaria a nivel nacional por el COVID-19, se dio atención a los alumnos de diferentes programas de posgrado por medio de sesiones virtuales, en diferentes plataformas.  
**Efectos de las variaciones** El indicador anual programado para el ejercicio fiscal 2020 se superó.



SECRETARÍA DE EDUCACIÓN PÚBLICA  
Planeación Anual 2020  
Sistema de Información y Seguimiento (SIPSE\_EF)

Reporte de seguimiento de la Planeación Anual 2020  
Periodo: Anual

Fecha de envío: 4/16/2021 9:29:29 PM

Actividad 1	Nivelación pedagógica a docentes de educación básica	Porcentaje de docentes de educación básica atendidos con nivelación pedagógica	Docente	Porcentaje	Eficacia-Trimestral independiente
	Docentes de educación básica en escuelas públicas apoyadas por FONE programados a ser atendidos con nivelación pedagógica. ) x 100				
				332	332
				100%	100%

**Causas de las variaciones:** Meta alcanzada al 100%, se atendieron el total de alumnos programados el año. Cabe mencionar que derivado de las medidas sanitarias que implementó el Gobierno Estatal para la mitigación y control de los riesgos de salud que implica la enfermedad por el virus SARS-CoV2 (COVID-19) la atención de alumnos se realizó a través de sesiones virtuales.

**Efectos de las variaciones:** El indicador anual programado para el ejercicio fiscal 2020 se cumplió.

Actividad 2	Formación continua a docentes de Educación Básica con educación de posgrado pedagógico.	Porcentaje de docentes de educación básica atendidos con educación de posgrado pedagógico.	Docente	Porcentaje	Eficacia-Trimestral independiente
	Docentes de educación básica apoyados por FONE en el ciclo escolar N / Docentes de educación básica programados a ser atendidos con educación de posgrado pedagógico en escuelas apoyadas por FONE en el ciclo escolar N ) x 100				
				649	652
				101.47%	102%

**Causas de las variaciones:** Meta superada al 2%, se atendieron más docentes durante el año en algunas sedes debido a que se regularizaron alumnos no considerados y se tuvo más demanda de solicitantes. Cabe mencionar que derivado de las medidas sanitarias que implementó el Gobierno Estatal para la mitigación y control de los riesgos de salud que implica la enfermedad por el virus SARS-CoV2 (COVID-19) la atención de alumnos se realizó a través de sesiones virtuales.

**Efectos de las variaciones:** El indicador anual programado para el ejercicio fiscal 2020 se superó.

Componente 4	Docentes compensados como sustitutos de profesores con beca comisión.	Porcentaje de docentes compensados como sustitutos de profesores con beca comisión / Docentes autorizados con beca comisión ) x 100	Docente	Porcentaje	Eficacia-Trimestral independiente
				217	217
				62.21%	62.21%

**Causas de las variaciones:** Meta alcanzada al 62.21%, pese a que se dio atención virtual se beneficiaron menos docentes durante el año derivado de las medidas sanitarias que implementó el Gobierno Estatal para la mitigación y control de los riesgos de salud que implica la enfermedad por el virus SARS-CoV2 (COVID-19) y en acuerdo a lo publicado en el Diario Oficial de la Federación del día 24 de marzo del año 2020.

**Efectos de las variaciones:** El indicador anual programado para el ejercicio fiscal 2020 no se cumplió.

Actividad 1	Compensación a docentes beneficiarios como sustituto de profesores becados.	Porcentaje de docentes beneficiarios como sustituto de profesores becados.	Docente	Porcentaje	Eficacia-Trimestral independiente
	Docentes beneficiados con compensación como sustitutos de profesores becados / Docentes programados a ser beneficiados con compensación como sustitutos de profesores becados ) x 100				
				217	217
				62.21%	62.21%

**Causas de las variaciones:** Meta alcanzada al 62.21%, pese a que se dio atención virtual se beneficiaron menos docentes durante el año derivado de las medidas sanitarias que implementó el Gobierno Estatal para la mitigación y control de los riesgos de salud que implica la enfermedad por el virus SARS-CoV2 (COVID-19) y en acuerdo a lo publicado en el Diario Oficial de la Federación del día 24 de marzo del año 2020.

**Efectos de las variaciones:** El indicador anual programado para el ejercicio fiscal 2020 no se cumplió.



Mtro. Francisco Luis Sánchez Alfonso  
Subsecretario de Educación Media Superior y Superior

Lic. María Cecilia Pérez Sandoval  
Subdirectora de Planeación

Lic. Heivon Ayala Morales  
Secretario de Educación



SECRETARÍA DE EDUCACIÓN PÚBLICA

Planificación Anual 2020

Sistema de Información para la Planeación y Seguimiento (SIPSE\_SIF)

Reporte de seguimiento de la Planeación Anual 2020

Período: Anual

Fecha de envío: 4/16/2021 9:29:29 PM

Área Formación para el Trabajo

Nivel	Resumen	Indicador	Fórmula	Unidad de Medida	Tipo de Cálculo	Tipo Dimensión Frecuencia	Programada	Reprogramada	Atenuada	Avance al Trimestre	Avance al Indicador
Fin	Contribuir a la política Social mediante la prestación de servicios de calidad proporcional a personas mayores de 15 años de edad.	Porcentaje de cobertura de capacitación para el trabajo	(Número de Personas formadas para en el trabajo de 15 años y más en el año / Población total de 15 años y más en el año ) x 100	Alumno (a)	Porcentual	Eficacia- Estratégica- Anual	3160	71740	71740	100%	2.08%
<p><b>Causas de las variaciones</b> La meta anual se alcanzó al 100%. Esta meta está basada en una estadística por lo cual no se refleja el impacto del Gobierno Estatal para la mitigación y control de los riesgos de salud que implica la enfermedad por el Virus SARS-CoV2 (COVID-19).</p> <p><b>Efectos de las variaciones</b> El indicador se alcanzó al 100% respecto a lo programado para el ejercicio fiscal 2020.</p>											
Propósito 1	Personas mayores de 15 años de edad concluyen cursos de capacitación para el trabajo.	Eficiencia terminal de cursos de capacitación de personas mayores de 15 años.	( Alumnos mayores de 15 años de edad que terminaron capacitación para el trabajo (FONE) / Alumnos mayores de 15 años de edad inscritos para capacitación para el trabajo (FONE) ) x 100	Adulto	Porcentual	Eficacia- Estratégica- Anual	3160	3160	2601	82.31%	54.88%
<p><b>Causas de las variaciones</b> La meta anual se alcanzó un 54.88% derivado de las medidas sanitarias que implementó el Gobierno Estatal para la mitigación y control de los riesgos de salud que implican la enfermedad por el Virus SARS-CoV2 (COVID-19) y en acuerdo a lo publicado en el Diario Oficial de la Federación del día 24 de marzo del año 2020 y con fecha de actualización del 10 de Noviembre del año 2020 donde se hace mención de la segunda fase y ampliación de esta contingencia.</p> <p><b>Efectos de las variaciones</b> El indicador quedó por debajo un 45.12% respecto al 100% programado para el ejercicio fiscal 2020.</p>											
Componente 1	Capacitación para el trabajo proporcionada a personas mayores de 15 años.	Porcentaje de personas mayores de 15 años capacitadas para el trabajo.	( Adultos, docentes y personal administrativo capacitados para el trabajo / Adultos, docentes y personal administrativo programados para ser capacitados para el trabajo ) x 100	Adulto	Porcentual	Eficacia- Estratégica- Trimestral independiente	8000	8000	4280	50%	53.5%
<p><b>Causas de las variaciones</b> La meta anual se alcanzó un 53.50% derivado de las medidas sanitarias que implementó el Gobierno Estatal para la mitigación y control de los riesgos de salud que implica la enfermedad por el Virus SARS-CoV2 (COVID-19) y en acuerdo a lo publicado en el Diario Oficial de la Federación del día 24 de marzo del año 2020 y con fecha de actualización del 10 de Noviembre del año 2020 donde se hace mención de la segunda fase y ampliación de esta contingencia.</p> <p><b>Efectos de las variaciones</b> El indicador quedó por debajo un 46.5% respecto al 100% programado para el ejercicio fiscal 2020.</p>											
Actividad 1	Capacitación para el trabajo a personas mayores de 15 años de edad.	Porcentaje de personas mayores de 15 años de edad capacitadas para el trabajo.	( Personas mayores de 15 años de edad capacitadas para el trabajo / Personas mayores de 15 años de edad programadas para ser capacitadas para el trabajo ) x 100	Adulto	Porcentual	Eficacia- Estratégica- Trimestral independiente	7000	7000	4000	57.14%	57.14%
<p><b>Causas de las variaciones</b> La meta anual se alcanzó un 57.14% derivado de las medidas sanitarias que implementó el Gobierno Estatal para la mitigación y control de los riesgos de salud que implica la enfermedad por el Virus SARS-CoV2 (COVID-19) y en acuerdo a lo publicado en el Diario Oficial de la Federación del día 24 de marzo del año 2020 y con fecha de actualización del 10 de Noviembre del año 2020 donde se hace mención de la segunda fase y ampliación de esta contingencia.</p> <p><b>Efectos de las variaciones</b> El indicador quedó por debajo un 42.86% respecto al 100% programado para el ejercicio fiscal 2020.</p>											
Actividad 2	Capacitación para el trabajo a personal docente y administrativo.	Porcentaje de personal docente y administrativo capacitado para el trabajo.	( Docentes y personal administrativo capacitados para el trabajo / Docentes y personal administrativo programados para ser capacitados. ) x 100	Servidor Público	Porcentual	Eficacia- Estratégica- Trimestral acumulado	1000	1000	280	28%	25%



SECRETARÍA DE EDUCACIÓN PÚBLICA  
 Planeación Anual 2020  
 Sistema de Información para la Planeación y Seguimiento (SIPSE\_EF)

Reporte de seguimiento de la Planeación Anual 2020  
 Periodo: Anual

Fecha de envío: 4/16/2021 9:29:39 PM

**Causas de las variaciones** La meta anual se alcanzó al 28% derivado de las medidas rectorías que implementó el Gobierno Estatal para la mitigación y control de los riesgos de salud que implicó la enfermedad por el Virus SARS-Co2 (COVID-19), sin embargo se realizaron cursos virtuales y en línea del uso de la plataforma y aplicaciones para "Aprende en casa", pero por el tipo de unidad de medida no fue factible de contabilizar, repercutiendo negativamente en el cumplimiento anual.

**Efectos de las variaciones** El indicador quedó por debajo 72% respecto al 100% programado para el ejercicio fiscal 2020. Debido a la contingencia sanitaria.



ESTADOS UNIDOS MEXICANOS  
 SECRETARÍA DE EDUCACIÓN  
 MICHOACÁN

Lic. Raúl Germán Revieso  
 Director de Educación Extraescolar

Lic. María del Pozo Sandoval  
 Subdirectora de Presupuesto

Lic. Jerry Ayala Morales  
 Secretario de Educación



SECRETARÍA DE EDUCACIÓN PÚBLICA

Planeación Anual 2020

Sistema de Información para la Planeación y Seguimiento (SIPSE-EF)

Reporte de seguimiento de la Planeación Anual 2020

Periodo: Anual

Fecha de corte: 4/16/2021 9:29:29 PM

A005 Inclusión y Equidad

Nivel	Resumen	Indicador	Fórmula	Unidad de Medida	Tipo de Cálculo	Tipo Dimensión	Programada	Registrada	Avance al Trimestre
Fin	Contribuir a la política Social mediante la prestación de servicios educativos de calidad a personas en condiciones de desventaja o vulnerabilidad.	Tasa de variación de la población de 15 años o más en situación de rezago educativo.	$\left( \frac{\text{Población de 15 años o más en situación de rezago educativo en (t-1)} - \text{Población de 15 años o más en situación de rezago educativo en t}}{\text{Población de 15 años o más en situación de rezago educativo en (t-1)}} \right) \times 100$	Alumno (n)	Tasa de Variación	Eficacia Estratégica Anual	1566736	1566736	100.05% 0%
Contexto de las variaciones	La meta anual se superó en 05%, ya que existen 1,267,206 personas en rezago educativo en el año 2020, está de acuerdo a la data cuatrimestral de rezago publicada por el Instituto Nacional para la Evaluación de la Educación de los Aduidos.	El indicador se superó por el ejercicio 2020, teniendo como resultado mayor cantidad de población de 15 años y más en rezago educativo respecto del año anterior y tomando los datos de la encuesta trimestral 2015 del INEEI.							
Propósito 1	Niños, jóvenes y adultos tienen acceso a servicios educativos para generar condiciones de inclusión y equidad.	Porcentaje de niños y niñas con acceso a servicios educativos para generar condiciones de inclusión y equidad.	$\left( \frac{\text{Niños y niñas atendidos con servicios educativos de inclusión y equidad en escuelas apoyadas por FONE}}{\text{Total de niños, jóvenes y adultos programados a ser atendidos con servicios de inclusión y equidad en escuelas apoyadas por FONE}} \right) \times 100$	Niño (n)	Porcentaje	Eficacia Estratégica Independiente	140532	140532	75.97% 62.23%
Causas de las variaciones	La meta anual se alcanzó al 62.23%, debido a que se atendieron menos niños y niñas con servicios educativos de inclusión y equidad en escuelas apoyadas por FONE, lo anterior derivado de las medidas sanitarias que implementó el Gobierno Estatal para la mitigación y control de los riesgos de salud que implica la enfermedad por el virus SARS-CoV2 (COVID-19) y en acuerdo a lo publicado en el Diario Oficial de la Federación, del día 24 de marzo del año 2020.								
Efectos de las variaciones	El indicador quedó por debajo de la meta en 37.77%, respecto al 81.92% de niños y niñas con acceso a servicios educativos para generar condiciones de inclusión y equidad en escuelas apoyadas por FONE.								
Indicador 1	Niños, jóvenes y adultos tienen acceso a servicios educativos para generar condiciones de inclusión y equidad.	Porcentaje de jóvenes y adultos con acceso a servicios educativos para generar condiciones de inclusión y equidad.	$\left( \frac{\text{Jóvenes y adultos atendidos con servicios educativos de inclusión y equidad en escuelas apoyadas por FONE}}{\text{Total de niños, jóvenes y adultos programados a ser atendidos con servicios de inclusión y equidad en escuelas apoyadas por FONE}} \right) \times 100$	Adulto	Porcentaje	Eficacia Estratégica Independiente	31010	31010	55.28% 9.99%
Causas de las variaciones	La meta anual se alcanzó al 9.99%, se atendió a una cantidad menor de jóvenes y adultos con servicios educativos de inclusión y equidad en escuelas apoyadas por FONE, lo anterior derivado de las medidas sanitarias que implementó el Gobierno Estatal para la mitigación y control de los riesgos de salud que implica la enfermedad por el virus SARS-CoV2 (COVID-19) y en acuerdo a lo publicado en el Diario Oficial de la Federación del día 24 de marzo del año 2020.								
Efectos de las variaciones	El indicador quedó por debajo de la meta en un 90.01%, respecto al 18.08% de jóvenes y adultos programados a atender con servicios de inclusión y equidad en escuelas apoyadas por FONE.								
Componente 1	Niños, jóvenes y adultos en situación de desventaja o vulnerabilidad con servicios educativos proporcionados.	Porcentaje de servicios educativos proporcionados a niños, jóvenes y adultos en situación de desventaja o vulnerabilidad.	$\left( \frac{\text{Niños, jóvenes y adultos en situación de desventaja o vulnerabilidad atendidos en educación inicial, especial, indígena, de adultos, especial, indígena, de adultos, especial, indígena, de adultos, especial no escolarizada y a distancia en escuelas apoyadas por FONE}}{\text{Total de niños, jóvenes y adultos programados a ser atendidos en situación de desventaja o vulnerabilidad atendidos en educación inicial, especial, indígena, de adultos, especial, indígena, de adultos, especial no escolarizada y a distancia en escuelas apoyadas por FONE}} \right) \times 100$	Alumno (n)	Porcentaje	Eficacia Estratégica Independiente	148647	148647	79.13% 79.13%



SECRETARÍA DE EDUCACIÓN PÚBLICA

Planación Anual 2020

SECRETARÍA DE EDUCACIÓN PÚBLICA

Sistema de Información para la Planeación y Seguimiento (SIPSE\_EF)

Reporte de seguimiento de la Planeación Anual 2020

Periodo: Anual

Fecha de envío: 4/16/2021 9:29:29 PM

Causas de las variaciones

La meta anual se alcanzó al 79.13%, se atendió un número menor de niños, jóvenes y adultos en situación de desventaja o vulnerabilidad en educación inicial, especial, indígena, de adultos, inicial no escolarizada y a distancia en escuelas apoyadas por FONE, lo anterior derivado de las medidas sanitarias que implementó el Gobierno Estatal para la mitigación y control de los riesgos de salud que implica la enfermedad por el virus SARS-CoV2 (COVID-19) y en acuerdo a lo publicado en el Diario Oficial de la Federación del día 24 de marzo del año 2020.

Efectos de las variaciones

El indicador quedó por debajo de la meta en un 20.87%, respecto al 100% de niños, jóvenes y adultos en situación de desventaja o vulnerabilidad en educación inicial, especial, indígena, de adultos, inicial no escolarizada y a distancia programados a atender en escuelas apoyadas por FONE.

Actividad 1

Atención a niños de 4,7 días a 5 años 11 meses de edad con servicio educativo asistencial.

(Niños, jóvenes y adultos en situación de desventaja o vulnerabilidad atendidos en educación inicial, especial, indígena, de adultos, inicial no escolarizada y a distancia en escuelas apoyadas por FONE. / Total de niños, jóvenes y adultos programados a ser atendidos en situación de desventaja o vulnerabilidad atendidos en educación inicial, especial, indígena, de adultos, inicial no escolarizada y a distancia en escuelas apoyadas por FONE.) x 100

Alumno (a)	Porcentaje	Eficacia- Estratégico- Trimestral Independiente
2150	70.56%	1517

Causas de las variaciones

La meta anual se alcanzó al 70.56%, no se brindó atención a alumnos de los proyectos Estrategias de Bienestar Infantil (ISSSTE) y Centros de Desarrollo Infantil (CENIDI), lo anterior derivado de las medidas sanitarias que implementó el Gobierno Estatal para la mitigación y control de los riesgos de salud que implica la enfermedad por el virus SARS-CoV2 (COVID-19) y en acuerdo a lo publicado en el Diario Oficial de la Federación del día 24 de marzo del año 2020.

Efectos de las variaciones

El indicador quedó por debajo de la meta en un 29.44%, respecto al 100% de niños, jóvenes y adultos en situación de desventaja o vulnerabilidad en educación inicial, especial, indígena, de adultos, inicial no escolarizada y a distancia en escuelas apoyadas por FONE programados a atender.

Actividad 2

Atención a niños con necesidades educativas especiales.

(Niños con necesidades educativas especiales atendidos en escuelas apoyadas por FONE. / Total de niños con necesidades educativas especiales programados a ser atendidos en escuelas apoyadas por FONE.) x 100

Alumno (a)	Porcentaje	Eficacia- Estratégico- Trimestral Independiente
15264	16.38%	2500

Causas de las variaciones

La meta anual se alcanzó al 16.38%, no se brindó atención a alumnos en el proyecto Unidades de Servicio de Apoyo a la Escuela Regular, lo anterior derivado de las medidas sanitarias que implementó el Gobierno Estatal para la mitigación y control de los riesgos de salud que implica la enfermedad por el virus SARS-CoV2 (COVID-19) y en acuerdo a lo publicado en el Diario Oficial de la Federación del día 24 de marzo del año 2020.

Efectos de las variaciones

El indicador quedó por debajo de la meta en un 83.62%, respecto al 100% de niños con necesidades educativas especiales en escuelas apoyadas por FONE programados a atender.

Actividad 3

Atención a niños y jóvenes con capacidades diferentes en educación especial.

(Niños y jóvenes con capacidades diferentes atendidos en educación especial en escuelas apoyadas por FONE. / Niños y jóvenes con capacidades diferentes programados a ser atendidos en educación especial en escuelas apoyadas por FONE.) x 100

Alumno (a)	Porcentaje	Eficacia- Estratégico- Trimestral Independiente
4130	0.0%	4130

Causas de las variaciones

La meta anual únicamente se alcanzó durante el primer trimestre, necesariamente no se atendieron a niños y jóvenes con capacidades diferentes en educación especial en escuelas apoyadas por FONE, lo anterior derivado de las medidas sanitarias que implementó el Gobierno Estatal para la mitigación y control de los riesgos de salud que implica la enfermedad por el virus SARS-CoV2 (COVID-19) y en acuerdo a lo publicado en el Diario Oficial de la Federación del día 24 de marzo del año 2020.

Efectos de las variaciones

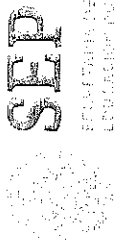
El indicador quedó por debajo de la meta en un 100%, derivado de las medidas sanitarias que implementó el Gobierno Estatal para la mitigación y control de los riesgos de salud que implica la enfermedad por el virus SARS-CoV2 (COVID-19) y en acuerdo a lo publicado en el Diario Oficial de la Federación del día 24 de marzo del año 2020.

Actividad 4

Atención a personas mayores de 15 años con alfabetización, primaria o secundaria.

(Personas mayores de 15 años de edad alfabetizadas / Total de personas mayores de 15 años de edad programados a ser alfabetizados.) x 100

Alumno	Porcentaje	Eficacia- Estratégico- Trimestral Independiente
10900	100%	10900



SECRETARÍA DE EDUCACIÓN PÚBLICA

Planoación Anual 2020

Sistema de Información para la Planeación y Seguimiento (SIPSE\_EF)

Reporte de seguimiento de la Planeación Anual 2020

Periodo: Anual

Fecha de envío: 4/16/2021 9:29:29 PM

Causas de las variaciones La meta anual se alcanzó al 100%, se atendieron en su totalidad a personas mayores de 15 años de edad con alfabetización.

Efectos de las variaciones El indicador se cumplió al 100% para el ejercicio fiscal 2020.

Atención a alumnos en educación preescolar indígena Porcentaje de alumnos atendidos en educación preescolar indígena.

Actividad 5 ( Niños indígenas entre 3 y 6 años atendidos con educación preescolar indígena en escuelas apoyadas por FONE. / Total de niños indígenas programados a ser atendidos con educación preescolar indígena en escuelas apoyadas por FONE. ) x 100

Alumno (a)	Porcentaje	Eficiencia-Estratégico-Trimestral independiente
16811	100%	100%
16811	100%	100%

Causas de las variaciones La meta anual se alcanzó al 100%, se atendieron en su totalidad a niños indígenas entre 4 y 6 años con educación preescolar indígena en escuelas apoyadas por FONE.

Efectos de las variaciones El indicador se cumplió al 100% para el ejercicio fiscal 2020.

Actividad 6 Atención a alumnos en educación primaria Porcentaje de alumnos atendidos en educación primaria indígena. ( Niños indígenas entre 6 y 12 años atendidos con educación primaria indígena / Total de niños indígenas programados a ser atendidos con educación primaria indígena ) x 100

Alumno (a)	Porcentaje	Eficiencia-Estratégico-Trimestral independiente
29381	100%	100%
29381	100%	100%

Causas de las variaciones La meta anual se alcanzó al 100%, se atendieron en su totalidad a niños indígenas entre 6 y 12 años con educación primaria indígena.

Efectos de las variaciones El indicador se cumplió al 100% para el ejercicio fiscal 2020.

Actividad 7 Atención a niños con servicios de educación inicial no escolarizada escolarizada Porcentaje de niños atendidos con servicios de educación inicial no escolarizada en escuelas apoyadas por FONE. ( Niños menores de 3 años de edad atendidos con servicio de educación inicial no escolarizada en escuelas apoyadas por FONE. / Niños menores de 3 años de edad programados atender con servicios de educación inicial no escolarizada en escuelas apoyadas por FONE. ) x 100

Niño (a)	Porcentaje	Eficiencia-Estratégico-Trimestral independiente
13500	0%	0%
13500	0%	0%

Causas de las variaciones La meta anual únicamente se alcanzó durante los dos primeros trimestres, posteriormente no se atendieron a niños con servicio de educación inicial no escolarizada en escuelas apoyadas por FONE. Lo anterior derivado de las medidas sanitarias que implementó el Gobierno Estatal para la mitigación y control de los riesgos de salud que implican la enfermedad por el virus SARS-CoV2 (COVID-19) y en acuerdo a lo publicado en el Diario Oficial de la Federación del día 24 de marzo del año 2020.

Efectos de las variaciones El indicador quedó por debajo de la meta en un 100%, derivado de las medidas sanitarias que implementó el Gobierno Estatal para la mitigación y control de los riesgos de salud que implican la enfermedad por el virus SARS-CoV2 (COVID-19) y en acuerdo a lo publicado en el Diario Oficial de la Federación del día 24 de marzo del año 2020.

Actividad 8 Atención a niños con servicios de educación telesecundaria Porcentaje de niños atendidos con servicios de educación telesecundaria. ( Niños de 12 a 15 años de edad atendidos con servicio de educación telesecundaria en escuelas apoyadas por FONE. / Niños de 12 a 15 años de edad programados a atender con servicios de educación telesecundaria en escuelas apoyadas por FONE. ) x 100

Niño (a)	Porcentaje	Eficiencia-Estratégico-Trimestral independiente
56511	100%	100%
56511	100%	100%

Causas de las variaciones La meta anual se alcanzó al 100%, se atendieron en su totalidad a niños de 12 a 15 años de edad con servicio de educación telesecundaria en escuelas apoyadas por FONE.

Efectos de las variaciones El indicador se cumplió al 100% para el ejercicio fiscal 2020.



**SECRETARÍA DE EDUCACIÓN PÚBLICA**

Planoación Anual 2020

Sistema de Información para la Planoación y Seguimiento (SIPSE\_EF)

Reporte de seguimiento de la Planoación Anual 2020

Periodo: Anual

Fecha de envío: 4/16/2021 9:29:29 PM

**Componente 2**  
 Difusión, supervisión y padre de familia orientados en educación inicial, especial y extraescolar.

( Porcentaje de difusión, supervisión y padres de familia orientados en educación inicial, especial y extraescolar. / Total de apoyos de fortalecimiento programados para ser programados en educación inicial y especial en escuelas apoyadas por FONE. ) x 100

Porcentaje de difusión, supervisión y padres de familia orientados en educación inicial, especial y extraescolar. / Total de apoyos de fortalecimiento programados para ser programados en educación inicial y especial en escuelas apoyadas por FONE. ) x 100

19308 6251 52.38% 32.38%

19308 6251 52.38% 32.38%

**Causas de las variaciones** La meta anual se alcanzó en un 52.38%, debido a que no se proporcionó el total de apoyos de fortalecimiento en educación inicial y especial en escuelas apoyadas por FONE, lo anterior derivado de las medidas sanitarias que implementó el Gobierno Estatal para la mitigación y control de los riesgos de salud que implica la enfermedad por el virus SARS-CoV-2 (COVID-19) y en acuerdo a lo publicado en el Diario Oficial de la Federación del día 24 de marzo del año 2020.

**Efectos de las variaciones** El indicador quedó por debajo de la meta en un 67.62%, respecto al 100% de apoyos de fortalecimiento en educación inicial y especial en escuelas apoyadas por FONE programadas.

Actividad 1	Orientación a padres de familia en educación inicial indígena.	Porcentaje de padres de familia orientados en educación inicial indígena.	Padre o madre de familia	Porcentaje	Eficacia- Gestión- Trimestral independiente
			6242	6242 100%	100%

**Causas de las variaciones** La meta anual se alcanzó al 100%, se orientaron en su totalidad padres de familia en educación inicial indígena.

**Efectos de las variaciones** El indicador se cumplió al 100% para el ejercicio fiscal 2020.

Actividad 2	Orientación a padres de familia en educación inicial.	Porcentaje de padres de familia orientados en educación inicial.	Padre o madre de familia	Porcentaje	Eficacia- Gestión- Trimestral independiente
			13000	13000 0 0%	0 0%

**Causas de las variaciones** La meta anual únicamente se superó durante los primeros dos trimestres, posteriormente no se orientaron a padres de familia en educación inicial en escuelas apoyadas por FONE, lo anterior derivado de las medidas sanitarias que implementó el Gobierno Estatal para la mitigación y control de los riesgos de salud que implica la enfermedad por el virus SARS-CoV2 (COVID-19) y en acuerdo a lo publicado en el Diario Oficial de la Federación del día 24 de marzo del año 2020.

**Efectos de las variaciones** El indicador quedó por debajo de la meta en un 100%, derivado de las medidas sanitarias que implementó el Gobierno Estatal para la mitigación y control de los riesgos de salud que implica la enfermedad por el virus SARS-CoV2 (COVID-19) y en acuerdo a lo publicado en el Diario Oficial de la Federación del día 24 de marzo del año 2020.

Actividad 3	Supervisión y/o asesoría proporcionada a personal de los centros escolares	Porcentaje de asesorías y/o supervisiones proporcionadas a personal de los centros escolares.	Supervisión	Porcentaje	Eficacia- Gestión- Trimestral acumulado
			35	35 0 0%	0 0%

**Causas de las variaciones** La meta anual no se alcanzó, debido a que no se realizaron supervisiones y/o asesorías a personal de centros escolares apoyados por FONE, lo anterior derivado de las medidas sanitarias que implementó el Gobierno Estatal para la mitigación y control de los riesgos de salud que implica la enfermedad por el virus SARS-CoV2 (COVID-19) y en acuerdo a lo publicado en el Diario Oficial de la Federación del día 24 de marzo del año 2020.

**Efectos de las variaciones** El indicador quedó por debajo de la meta en un 100%, derivado de las medidas sanitarias que implementó el Gobierno Estatal para la mitigación y control de los riesgos de salud que implica la enfermedad por el virus SARS-CoV2 (COVID-19) y en acuerdo a lo publicado en el Diario Oficial de la Federación del día 24 de marzo del año 2020.

Actividad 4	Difusión de servicios que se ofrecen en educación inicial.	Porcentaje de difusión de servicios realizados en educación inicial	Campaña	Porcentaje	Eficacia- Gestión- Trimestral acumulado
			78	78 67.86%	67.86%


**Causas de las variaciones** La meta anual se alcanzó al 67.86%, debido a que no se desarrollaron campañas de difusión de servicios de educación inicial, lo anterior derivado de las medidas sanitarias que implementó el Gobierno Estatal para la mitigación y control de los riesgos de salud que implica la enfermedad por el virus SARS-CoV2 (COVID-19) y en acuerdo a lo publicado en el Diario Oficial de la Federación del día 24 de marzo del año 2020.

**Efectos de las variaciones** El indicador quedó por debajo de la meta en un 32.14%, derivado de las medidas sanitarias que implementó el Gobierno Estatal para la mitigación y control de los riesgos de salud que implica la enfermedad por el virus SARS-CoV2 (COVID-19) y en acuerdo a lo publicado en el Diario Oficial de la Federación del día 24 de marzo del año 2020.

Actividad 5	Difusión de servicios que se ofrecen en educación inicial.	Porcentaje de difusión de servicios realizados en educación inicial	Campaña	Porcentaje	Eficacia- Gestión- Trimestral acumulado
			78	78 67.86%	67.86%

**Causas de las variaciones** La meta anual se alcanzó al 67.86%, debido a que no se desarrollaron campañas de difusión de servicios de educación inicial, lo anterior derivado de las medidas sanitarias que implementó el Gobierno Estatal para la mitigación y control de los riesgos de salud que implica la enfermedad por el virus SARS-CoV2 (COVID-19) y en acuerdo a lo publicado en el Diario Oficial de la Federación del día 24 de marzo del año 2020.

**Efectos de las variaciones** El indicador quedó por debajo de la meta en un 32.14%, derivado de las medidas sanitarias que implementó el Gobierno Estatal para la mitigación y control de los riesgos de salud que implica la enfermedad por el virus SARS-CoV2 (COVID-19) y en acuerdo a lo publicado en el Diario Oficial de la Federación del día 24 de marzo del año 2020.



**SECRETARÍA DE EDUCACIÓN PÚBLICA**  
**Planeación Anual 2020**  
**Sistema de Información para la Planeación y Seguimiento (SIPSE\_EF)**

Reporte de seguimiento de la Planeación Anual 2020  
 Periodo: Anual  
 Fecha de envío: 4/16/2021 9:29:29 PM

**Efectos de las variaciones** El indicador quedó por debajo de la meta en un 32.14%, respecto al 100% de campañas de difusión de servicios de educación inicial programadas a realizar.

Actividad 5	Porcentaje de difusión de servicios realizados en educación especial.	Campaña	Porcentaje	3	3	100%	100%
	( Campañas de difusión de servicios de educación especial realizadas en escuelas apoyadas por FONE / Campañas de difusión de servicios de educación especial programados en escuelas apoyadas por FONE. ) x 100						

**Causas de las variaciones** La meta anual se alcanzó al 100%, se realizaron en su totalidad el total las campañas de difusión de servicios de educación especial en escuelas apoyadas por FONE.

**Efectos de las variaciones** El indicador se cumplió al 100% para el ejercicio fiscal 2020.

Componente 3	Porcentaje de calidad en educación básica proporcionados.	Alumno (a)	Porcentaje	2785	30	1.08%	1.08%
	( Alumnos atendidos con servicios transversales proporcionados en educación básica / Total de alumnos programados a ser atendidos con servicios transversales en educación básica ) x 100						

**Causas de las variaciones** La meta anual únicamente se alcanzó al 100% durante el primer trimestre, posteriormente ya no se atendieron a jóvenes indígenas de 8 a 17 años con servicios asistenciales, lo anterior derivado de las medidas sanitarias que implementó el Gobierno Estatal para la mitigación y control de los riesgos de salud que implica la enfermedad por el virus SARS-CoV2 (COVID-19) y en acuerdo a lo publicado en el Diario Oficial de la Federación del día 24 de marzo del año 2020.

**Efectos de las variaciones** El indicador quedó por debajo de la meta en un 98.92% respecto al 100% de alumnos con servicios transversales proporcionados en educación básica programados a atender.

Actividad 1	Porcentaje de jóvenes indígenas de entre 8 y 17 años atendidos con servicios asistenciales de educación primaria, secundaria, artística y capacitación tecnológica.	Alumno (a)	Porcentaje	210	0	0%	0%
	( Jóvenes indígenas de 8 a 17 años atendidos con servicios asistenciales / Jóvenes indígenas de 8 a 17 años programados a ser atendidos con servicios asistenciales ) x 100						

**Causas de las variaciones** La meta anual únicamente se alcanzó durante el primer trimestre, posteriormente no se atendieron a jóvenes indígenas de 8 a 17 años con servicios asistenciales, lo anterior derivado de las medidas sanitarias que implementó el Gobierno Estatal para la mitigación y control de los riesgos de salud que implica la enfermedad por el virus SARS-CoV2 (COVID-19) y en acuerdo a lo publicado en el Diario Oficial de la Federación del día 24 de marzo del año 2020.

**Efectos de las variaciones** El indicador quedó por debajo de la meta en un 100% derivado de las medidas sanitarias que implementó el Gobierno Estatal para la mitigación y control de los riesgos de salud que implica la enfermedad por el virus SARS-CoV2 (COVID-19) y en acuerdo a lo publicado en el Diario Oficial de la Federación del día 24 de marzo del año 2020.

Actividad 2	Porcentaje de alumnos migrantes con educación básica.	Alumno (a)	Porcentaje	2575	2585	100.39%	100.39%
	( Alumnos migrantes atendidos temporalmente con educación básica / Alumnos migrantes captados durante su estancia en la entidad ) x 100						

**Causas de las variaciones** La meta anual fue superada en 39%, debido a que durante el segundo y cuarto trimestre se captó una mayor cantidad de migrantes durante su estancia en la entidad.

**Efectos de las variaciones** El indicador se rebasó en 39%, respecto al 100% de alumnos migrantes programados a atender con educación básica.

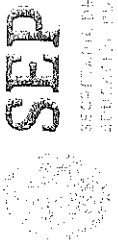


**SECRETARÍA DE EDUCACIÓN PÚBLICA**  
**SUBSECRETARÍA DE ASISTENCIA TÉCNICA**  
 Responsable

*[Signature]*  
 Dr. Jorge Cuéllar Montoya  
 Subsecretario de Educación Básica

*[Signature]*  
 Lic. M. Héctor Kyala Morales  
 Subsecretario de Planeación

*[Signature]*  
 Lic. Héctor Kyala Morales  
 Subsecretario de Educación



SECRETARÍA DE EDUCACIÓN PÚBLICA

Planeación Anual 2020

SECRETARÍA DE EDUCACIÓN PÚBLICA

Sistema de Información para la Planeación y Seguimiento (SIPSE\_EF)

Reporte de seguimiento de la Planeación Anual 2020

Periodo: Anual

Fecha de envío: 4/16/2021 9:29:29 PM

AEB7 Cultura Física - Depoite

Nivel	Resumen	Indicador	Fórmula	Unidad de Medida	Tipo de Cálculo	Dimensión Frecuencia	Programada	Reprogramada	Alcanzada	Avance al Trimestre	Avance al Indicador
Fis	Contribuir a la política Social mediante el fomento de un estilo de vida saludable y una convivencia armónica de la población en la entidad.	Porcentaje de escuelas públicas de educación básica que cuentan con docentes de educación física - Primaria	$PEDEFn = \frac{\text{Porcentaje de escuelas públicas de educación básica que cuentan con docentes de educación física en el ciclo escolar } n}{(EF) + (DEF) + (E) + (D)}$	Escuela	Porcentual	Eficiencia- Estratégico- Anual	2261	2261	2261	100%	81.07%

FDEFn: Escuelas con docentes de educación física en el ciclo escolar n

Efn: Total de escuelas de educación básica en el ciclo escolar n

Causas de las variaciones: Meta alcanzada al 100% El total de escuelas programadas con atención de educación física cuentan con docentes.

Efectos de las variaciones: Indicador alcanzado en el ejercicio fiscal 2020.

Contribuir a la política Social mediante el fomento de un estilo de vida saludable y una convivencia armónica de la población en la entidad.

PEDEFn = Porcentaje de escuelas públicas de educación básica que cuentan con docentes de educación física en el ciclo escolar n = (FDEFn/Efn)100, donde:

FDEFn: Escuelas con docente de educación física en el ciclo escolar n

Indicador 2

Causas de las variaciones: Meta alcanzada al 100% El total de escuelas programadas con atención de educación física cuentan con docentes.

Efectos de las variaciones: Indicador alcanzado en el ejercicio fiscal 2020.

Efn: Total de escuelas de educación básica en el ciclo escolar n



SECRETARÍA DE EDUCACIÓN PÚBLICA  
Planación Anual 2020

Reporte de seguimiento de la Planeación Anual 2020

Sistema de Información para la Planeación y Seguimiento (SIPSE-EF)

Periodo: Anual

Fecha de envío: 4/16/2021 9:29:29 PM

746674 0 60.42% 0%

746674

Eficiencia-  
Estratégico-  
Anual

Porcentaje:

Niño (e)

(Niños y niñas de preescolar y primaria atendidos con clases de educación física / Total de la población michoacana de 3 a 12 años de edad) x 100

Porcentaje de cobertura con educación física en preescolar y primaria de escuelas de educación pública.

Niños de 3 a 12 años de edad tienen acceso al servicio de educación física.

Propósito 1

**Causas de las variaciones** Esta actividad no presentó avance derivado de las medidas sanitarias que implementó el Gobierno Estatal para la mitigación y control de los riesgos de salud que implican la enfermedad por el virus SARS-CoV2 (COVID-19) y en acuerdo a lo publicado en el Diario Oficial de la Federación con fecha 24 de marzo de 2020 con actualización el día 10 de noviembre de 2020 donde se hace referencia a la segunda fase de la contingencia.

**Efectos de las variaciones** El indicador no se alcanzó en el ejercicio fiscal 2020

Servicios educativos de calidad en educación física proporcionados.

746674 0 0%

746674

Eficiencia-  
Gestión-  
Trimestral  
independiente

Porcentaje

Alumno (a)

(Alumnos de preescolar y primaria atendidos con educación física / Alumnos de preescolar y primaria programados a ser atendidos con educación física) x 100

Porcentaje de alumnos atendidos de preescolar y primaria con clases de educación física.

Componente 1

**Causas de las variaciones** Esta actividad no presentó avance derivado de las medidas sanitarias que implementó el Gobierno Estatal para la mitigación y control de los riesgos de salud que implican la enfermedad por el virus SARS-CoV2 (COVID-19) y en acuerdo a lo publicado en el Diario Oficial de la Federación con fecha 24 de marzo de 2020 con actualización el día 10 de noviembre de 2020 donde se hace referencia a la segunda fase de la contingencia.

**Efectos de las variaciones** El indicador no se alcanzó en el ejercicio fiscal 2020.

Atención a alumnos de primaria con clases de educación física

607844 0 0%

607844

Eficiencia-  
Gestión-  
Trimestral  
independiente

Porcentaje

Alumno (a)

(Alumnos entre 6 y 12 años atendidos con educación física en primaria / Alumnos entre 6 y 12 años programados a ser atendidos con educación física en primaria) x 100

Porcentaje de alumnos atendidos con educación física en primaria.

Actividad 1

**Causas de las variaciones** Esta actividad no presentó avance derivado de las medidas sanitarias que implementó el Gobierno Estatal para la mitigación y control de los riesgos de salud que implican la enfermedad por el virus SARS-CoV2 (COVID-19) y en acuerdo a lo publicado en el Diario Oficial de la Federación con fecha 24 de marzo de 2020 con actualización el día 10 de noviembre de 2020 donde se hace referencia a la segunda fase de la contingencia.

**Efectos de las variaciones** El indicador no se alcanzó en el ejercicio fiscal 2020.

Atención a alumnos de preescolar con clases de educación física.

138830 0 0%

138830

Eficiencia-  
Gestión-  
Trimestral  
independiente

Porcentaje

Alumno (a)

(Alumnos atendidos con educación física en preescolar / Alumnos programados a ser atendidos con educación física en preescolar) x 100

Porcentaje de alumnos atendidos con educación física en preescolar.

Actividad 2

**Causas de las variaciones** Esta actividad no presentó avance derivado de las medidas sanitarias que implementó el Gobierno Estatal para la mitigación y control de los riesgos de salud que implican la enfermedad por el virus SARS-CoV2 (COVID-19) y en acuerdo a lo publicado en el Diario Oficial de la Federación con fecha 24 de marzo de 2020 con actualización el día 10 de noviembre de 2020 donde se hace referencia a la segunda fase de la contingencia.

**Efectos de las variaciones** El indicador no se alcanzó en el ejercicio fiscal 2020.




L.E.F. Darío Vallejo Díaz  
Director de Educación Física, Recreación y Deporte

Lic. Aída C. González Samuél  
Asesor de Educación Física

Lic. Hector Ayala Morales  
Secretario de Educación

SECRETARÍA DE EDUCACIÓN  
MICHHOACÁN



SECRETARÍA DE EDUCACIÓN PÚBLICA  
Planeación Anual 2020  
Sistema de Información para la Planeación y Seguimiento (SIPSE\_EF)

Reporte de seguimiento de la Planeación Anual 2020  
Periodo: Anual  
Fecha de envío: 4/16/2021 9:29:29 PM

AE08 Educación Científica y Tecnológica

Nivel	Resumen	Indicador	Fórmula	Unidad de Medida	Tipo de Cálculo	Tipo Dimensión Frecuencia	Programada	Reprogramada	Alcanzada	Avance al Trimestre	Avance del Indicador
Fin	Contribuir a la economía mediante el fomento de investigaciones enfocadas a la problemática del Estado de Michoacán.	Porcentaje de instituciones con programas educativos de posgrado reconocidos en el Programa Nacional de Promoción de Calidad (PNPC)	(Instituciones de Educación Superior que cuentan con programas de posgrado incorporados al PNPC / Instituciones de Educación Superior en el Estado) x 100	Institución	Porcentual	Eficiencia- Estratégico- Anual	4	4	4	100%	245%

Causas de las variaciones: Meta alcanzada al 100%

Efectos de las variaciones: El indicador se cumplió al 100% de lo programado para el ejercicio fiscal 2020.

Propósito: Los Proyectos de Investigación Científica resuelven problemas del sector educativo y mejoran la formación docente y educación estatal.

( Investigaciones científicas realizadas en materia educativa durante el ciclo escolar n. / Total de investigaciones en ejecución en materia educativa en el ciclo escolar n.) x 100

Causas de las variaciones: Meta superada al 121.43% debido a que en el programa de Investigación en Ciencias de la Educación en Uruapan se realizaron más actividades de investigación de las programadas para el año 2020.

Efectos de las variaciones: El indicador quedó por encima un 21.43% respecto al 100% de lo programado para el año 2020.

Componente I: Investigaciones aprobadas para su desarrollo con recursos del FONE

( Número de investigaciones en desarrollo con recursos del FONE / Investigaciones aprobadas para su desarrollo ) x 100

Causas de las variaciones: Meta alcanzada al 64.29% derivado de las medidas sanitarias que implementó el Gobierno Estatal para la mitigación y control de los riesgos de salud que implica la enfermedad por el Virus SARS-Co2 (COVID-19)

Efectos de las variaciones: El indicador quedó por debajo un 35.71% respecto al 100% de lo programado para el ejercicio fiscal 2020.

Actividad I: Realización de proyectos de investigación en Educación Superior

( Proyectos de investigación en desarrollo en Educación Superior / Proyectos de investigación programados para su desarrollo ) x 100

Causas de las variaciones: Meta alcanzada al 64.29% sin embargo al tercer trimestre fue del 92.86% debido a que se toma lo realizado en el mes de Diciembre.

Efectos de las variaciones: El indicador quedó por debajo un 35.71% respecto al 100% de lo programado para el ejercicio fiscal 2020.



SECRETARÍA DE EDUCACIÓN  
MICHOCÁN

Mtro. Francisco Luis Sánchez Alfaro  
Subsecretario de Educación Media Superior y Superior

Lic. Mayra Guadalupe Andoval  
Subsecretaria de Planeación

Lic. Hector Ayala Morales  
Secretario de Educación



SECRETARÍA DE EDUCACIÓN PÚBLICA  
 Planeación Anual 2020  
 Sistema de Información para la Planeación y Seguimiento (SIPSE-IF)

Reporte de seguimiento de la Planeación Anual 2020  
 Periodo: Anual  
 Fecha de envío: 4/16/2021 9:29:29 PM

EL6: Hicochea de Ocampo

EL/5 Administración Educativa Estatal

Nivel	Resumen	Indicador	Fórmula	Unidad de Medida	Tipo de Cálculo	Tipo Dimensión	Programada	Ejecutada	Avance al Trimestre	Avance del Indicador
	Contribuir en la sustentabilidad, estabilidad, economía y en el soporte de las finanzas públicas del Estado de Michoacán a través de la aplicación del presupuesto, la asignación y disciplina del gasto, la optimización, el ejercicio eficiente, responsable y transparente de los recursos humanos, materiales y financieros destinados a la educación.	Porcentaje de recursos del FONE a la entidad / Total de recursos federales destinados a la educación. ) x 100	Presupuesto	Porcentaje	Eficiencia- Estratégico- Anual	1893950312	1947651890	102.84%	4.85%	

**Causas de las variaciones** La meta se superó al 2.84 % debido a que se administraron más recursos que el año anterior. El indicador se superó al 0.14% en relación al total de recursos federales, destinados a la educación para el trimestre de 2021. El indicador se superó al 0.14% en relación al total de recursos federales, destinados a la educación para el trimestre de 2021.

**Efectos de las variaciones** El indicador anual programado para el ejercicio 2020 se superó.

**Propósito 1** La Secretaría de Educación cuenta con recursos humanos, materiales y financieros federales ministrados suficientes para cubrir las necesidades mínimas de la educación.

**Causas de las variaciones** La meta se superó al 2.84 % debido a que se administraron más recursos que el año anterior cabe mencionar que estas cantidades son preliminares debido a que la información de cierre de este ejercicio se reportó hasta el segundo trimestre de 2021. El indicador se superó al 2.03 % en relación al indicador del año anterior.

**Efectos de las variaciones** El indicador anual programado para el ejercicio fiscal 2020 se superó.

**Componente 1** Recursos humanos administrados eficientemente.

Componente 1	Resumen	Indicador	Fórmula	Unidad de Medida	Tipo de Cálculo	Tipo Dimensión	Programada	Ejecutada	Avance al Trimestre	Avance del Indicador
	Tasa de variación de personal que aparece en la nómina del FONE.	( Promedio de personas que aparece en la nómina del FONE del año actual / Promedio de personas que aparece en la nómina del FONE del año anterior ) - 1 ) x 100	Persona	Tasa de Variación	Eficiencia- Estratégico- Anual	51005	51731	93.25%	3.74%	

**Causas de las variaciones** Meta superada al 3.23% debido a que se registraron más personas en la nómina Fone a las programadas durante el año. El indicador se superó al 1.46% respecto al número de personas registradas del año anterior.

**Efectos de las variaciones** El indicador anual programado para el ejercicio 2020 se superó.

**Actividad 1** Trámite, registro, control de admisión, promoción, bajas, altas y otros movimientos de personal.

Actividad 1	Resumen	Indicador	Fórmula	Unidad de Medida	Tipo de Cálculo	Tipo Dimensión	Programada	Ejecutada	Avance al Trimestre	Avance del Indicador
	Porcentaje de movimientos de personal realizados.	( Movimiento de personal realizado / Movimiento de personal programado ) x 100	Actualización	Porcentaje	Eficiencia- Gestión- Trimestral acumulado	6751	7731	142.76%	114.22%	

**Causas de las variaciones** Meta superada al 14.52%. Debido al trámite eficiente de bonos estimados y compromisos, altas y bajas de ocupados en el sistema además de suspensiones de pago para aclaraciones.

**Efectos de las variaciones** El indicador anual programado para el ejercicio fiscal 2020 se superó.

**Actividad 2** Realización del pago de remuneraciones.

Actividad 2	Resumen	Indicador	Fórmula	Unidad de Medida	Tipo de Cálculo	Tipo Dimensión	Programada	Ejecutada	Avance al Trimestre	Avance del Indicador
	Porcentaje de pagos de remuneración realizados.	( Pagos realizados con recursos del FONE / Pagos programados ) x 100	Pago	Porcentaje	Eficiencia- Gestión- Trimestral acumulado	1335514	1535514	115.74%	89.68%	

**Causas de las variaciones** Meta alcanzada al 59.46 % ya que no se recibieron varias nóminas complementarias y por la relación del pago, debido a la reestructuración de la Delegación administrativa, hoy Subsecretaría de Administración.

**Efectos de las variaciones** El indicador anual programado para el ejercicio fiscal 2020 no se cumplió.

**Actividad 3** Capacitación al personal administrativo.

Actividad 3	Resumen	Indicador	Fórmula	Unidad de Medida	Tipo de Cálculo	Tipo Dimensión	Programada	Ejecutada	Avance al Trimestre	Avance del Indicador
	Porcentaje de personal capacitado.	( Personal administrativo capacitado / Personal administrativo programado para ser capacitado ) x 100	Persona	Porcentaje	Eficiencia- Gestión- Trimestral acumulado	2395	641	26.76%	26.76%	



SECRETARÍA DE EDUCACIÓN PÚBLICA

Planeación Anual 2020

Sistema de Información para la Planeación y Seguimiento (SIPSE-EF)

Reporte de seguimiento de la Planeación Anual 2020

Periodo: Anual

Fecha de envío: 4/16/2021 9:29:29 PM

**Causas de las variaciones** Meta alcanzada al 76.76% debido a las medidas sanitarias que implementó el Gobierno Estatal para mitigación y control de los riesgos de salud que implica la enfermedad por el virus SARS-CoV2(COVID-19) establecidas también en el Diario Oficial de la Federación del día 24 de Marzo del presente año, misma que incluye la suspensión de actividades masivas como conferencias, cursos de capacitación videoconferencias, etc.

**Efectos de las variaciones** El indicador anual programado para el ejercicio fiscal 2020 no se cumplió.

Actividad 4	Emisión de nóminas para el pago de personal	Porcentaje de nóminas emitidas para el pago al personal de la Secretaría de Educación en el Estado de Michoacán	Nómina programada a ser emitida	Nómina programada a ser emitida	Porcentual	Eficiencia-Gestión-Trimestral acumulada
			54	54	52 96.3%	96.3%

**Causas de las variaciones** Meta alcanzada al 96.30% debido a que se emitieron menos nóminas de las programadas en el acumulado, aunado a la reestructuración de la Delegación Administrativa, hoy en día Subsecretaría de Administración.

**Efectos de las variaciones** El indicador anual programado para el ejercicio fiscal 2020 no se cumplió.

Actividad 5 Personal	Autorización de Nómina para el pago al personal	Porcentaje de nóminas autorizadas para el pago del personal de la Secretaría de Educación en el Estado de Michoacán	Nómina programada a ser autorizada	Nómina programada a ser autorizada	Porcentual	Eficiencia-Gestión-Trimestral acumulada
			29	29	0 100%	0%

**Causas de las variaciones** Meta alcanzada al 100% se autorizaron en su totalidad las nóminas programadas durante el año.

**Efectos de las variaciones** El indicador anual programado para el ejercicio fiscal 2020 se cumplió en su totalidad.

Componente 2	Recursos financieros ejercidos y transparentemente	Porcentaje de recursos ejercidos	Presupuesto	Presupuesto	Porcentual	Eficiencia-Gestión-Trimestral
			100	18939503212	1781454954 94.06%	94.06%

**Causas de las variaciones** Meta alcanzada al 94.06 debido a que se ejerció menos presupuesto Fome en la entidad. Cabe mencionar que estas cantidades son preliminares debido a que la información de cierre de este ejercicio se reporta hasta el segundo trimestre de 2021.

**Efectos de las variaciones** El indicador anual programado para el ejercicio fiscal 2020 no se cumplió.

Actividad 1 presupuestal	Planeación, programación y control presupuestal	Porcentaje de acciones realizadas de planeación, programación y control presupuestal	Acción	Acción	Porcentual	Eficiencia-Gestión-Trimestral acu
			3758	3758	2744 74.77%	73.02%

**Causas de las variaciones** Meta alcanzada al 74.48 debido a la reestructuración de la Delegación administrativa, hoy subsecretaría de administración, aunado a las medidas sanitarias que implementó el Gobierno Estatal para mitigación y control de los riesgos de salud que implica la enfermedad por el virus SARS-CoV2(COVID-19) establecidas también en el Diario Oficial de la Federación del día 24 de Marzo del presente año.

**Efectos de las variaciones** El indicador anual programado para el ejercicio fiscal 2020 no se cumplió.

Componente 3	Recursos materiales y servicios otorgados oportunamente	Porcentaje de recursos materiales y servicios generales otorgados	Servicio	Servicio	Porcentual	Eficiencia-Gestión-Trimestral acumulada
			296	296	75 25.34%	25.34%

**Causas de las variaciones** Meta alcanzada al 25.34% se realizaron menos servicios debido a que desde el inicio del ejercicio todas las actividades fueron suspendidas. Debido a las medidas sanitarias que implementó el Gobierno Estatal para mitigación y control de los riesgos de salud que implica la enfermedad por el virus SARS-CoV2(COVID-19) establecidas también en el Diario Oficial de la Federación del día 24 de Marzo del presente año, misma que incluye la suspensión de actividades masivas como conferencias, cursos de capacitación videoconferencias, etc.

**Efectos de las variaciones** El indicador anual programado para el ejercicio fiscal 2020 no se cumplió.

Actividad 1	Conclusión de adquisiciones de bienes	Porcentaje de procesos de adquisición concluidos	Proceso	Proceso	Porcentual	Eficiencia-Gestión-Trimestral acumulada
			140	140	0 0%	0%

**Causas de las variaciones** No se cumplió con este servicio debido a que desde el inicio del ejercicio todas las actividades fueron suspendidas. Debido a las medidas sanitarias que implementó el Gobierno Estatal para mitigación y control de los riesgos de salud que implica la enfermedad por el virus SARS-CoV2(COVID-19) establecidas también en el Diario Oficial de la Federación del día 24 de Marzo del presente año, misma que incluye la suspensión de actividades masivas como conferencias, cursos de capacitación videoconferencias, etc.

**Efectos de las variaciones** El indicador anual programado para el ejercicio fiscal 2020 no se cumplió.



SECRETARÍA DE EDUCACIÓN PÚBLICA  
Planeación Anual 2020  
Sistema de Información para la Planeación y Seguimiento (SIPSE\_EF)

Reporte de seguimiento de la Planeación Anual 2020  
Periodo: Anual

Fecha de envío: 4/16/2021 9:29:29 PM

Actividad 2	Realización de servicios básicos de arrendamiento, mantenimiento e infraestructura administrativa.	Porcentaje de servicios generales realizados.	Servicio	Porcentaje	Eficacia- Gestión- Trimestral acumulado
	(Servicio general de bases de mantenimiento e infraestructura administrativa realizados / servicios generales básicos de mantenimiento e infraestructura administrativa programados) x 100				
				156	156
				75.48.08%	48.08%

**Causas de las variaciones**  
Meta alcanzada al ser realizaron se realizaron menos servicios a la programación durante el año. Debido a las medidas sanitarias que implementó el Gobierno Estatal para mitigación y control de los riesgos de salud que implica la enfermedad por el virus SARS-CoV2(COVID-19) establecidas también en el Diario Oficial de la Federación del día 24 de Marzo del presente año. Respecto al archivo histórico que no cuenta con un espacio para realizar sus actividades.

**Efectos de las variaciones**  
Meta alcanzada al 48.08% se realizaron se realizaron menos servicios a la programación durante el año. Debido a las medidas sanitarias que implementó el Gobierno Estatal para mitigación y control de los riesgos de salud que implica la enfermedad por el virus SARS-CoV2(COVID-19) establecidas también en el Diario Oficial de la Federación del día 24 de Marzo del presente año.

Causas de las variaciones	Gestión y servicios administrativos realizados en el sector educativo.	Porcentaje de gestión y servicios administrativos realizados en el sector educativo.	Gestión	Porcentaje	Eficacia- Gestión- Trimestral acumulado
	(Gestiones realizadas en el sector educativo / Gestiones programadas en el sector educativo) x 100				
				3536	3536
				7.70%	100.84%
				90.07%	90.07%

**Causas de las variaciones**  
Meta alcanzada al 90.07% se realizaron se realizaron menos acciones y servicios a la programación durante el año. Debido a las medidas sanitarias que implementó el Gobierno Estatal para mitigación y control de los riesgos de salud que implica la enfermedad por el virus SARS-CoV2(COVID-19) establecidas también en el Diario Oficial de la Federación del día 24 de Marzo del presente año. Respecto al archivo histórico, que no cuenta con un espacio para realizar sus actividades.

**Efectos de las variaciones**  
El indicador anual programado para el ejercicio fiscal 2020 no se cumplió.

Actividad 1	Coordinación y dirección administrativa de las dependencias de la Secretaría.	Porcentaje de acciones de coordinación y dirección realizadas.	Acción	Porcentaje	Eficacia- Gestión- Trime
	(Número de acciones de coordinación y dirección realizadas / 100)				
				2929	2929
				2788.77.3%	95.19%

**Causas de las variaciones**  
Meta alcanzada al 95.19% se realizaron se realizaron menos acciones de coordinación y dirección a las programadas durante el año. Debido a las medidas sanitarias que implementó el Gobierno Estatal para mitigación y control de los riesgos de salud que implica la enfermedad por el virus SARS-CoV2(COVID-19) establecidas también en el Diario Oficial de la Federación del día 24 de Marzo del presente año.

**Efectos de las variaciones**  
El indicador anual programado para el ejercicio fiscal 2020 no se cumplió.

Actividad 2	Prestación de servicios administrativos.	Porcentaje de servicios administrativos realizados.	Servicio	Porcentaje	Eficacia- Gestión- Trime
	(Número de servicios administrativos realizados / 100)				
				507	507
				295.51.87%	58.19%

**Causas de las variaciones**  
Meta alcanzada al 58.19% se realizaron menos servicios administrativos debido a las medidas de tomar debido a las medidas sanitarias que implementó el Gobierno Estatal para la mitigación y control de los riesgos de salud que implica la enfermedad por el Virus SARS-Co2 (COVID-19) publicado el 24 de marzo en el DOF, con actualización al 10 de Noviembre del año 2020 donde se hace mención de la segunda fase y ampliación. Cabe mencionar que el proyecto archivo histórico no cuenta aun con un espacio designado para realizar sus actividades.

**Efectos de las variaciones**  
El indicador anual programado para el ejercicio fiscal 2020 no se cumplió.

Actividad 3	Mantenimiento de sistemas informáticos.	Porcentaje de mantenimiento de sistemas informáticos.	Sistema	Porcentaje	Eficacia- Gestión- Trimestral acumulado
	(Sistema informático que recibió mantenimiento / Sistema informático programado a recibir mantenimiento) x 100				
				120	120
				100%	100%

**Causas de las variaciones**  
Meta alcanzada al 100%, se realizaron la totalidad de mantenimientos programados durante el año a los sistemas informáticos.

**Efectos de las variaciones**  
El indicador anual programado para el ejercicio se cumplió en su totalidad.

Actividad 3	Mantenimiento de sistemas informáticos.	Porcentaje de mantenimiento de sistemas informáticos.	Sistema	Porcentaje	Eficacia- Gestión- Trimestral acumulado
	(Sistema informático que recibió mantenimiento / Sistema informático programado a recibir mantenimiento) x 100				
				120	120
				100%	100%

**Causas de las variaciones**  
Meta alcanzada al 100%, se realizaron la totalidad de mantenimientos programados durante el año a los sistemas informáticos.

**Efectos de las variaciones**  
El indicador anual programado para el ejercicio se cumplió en su totalidad.



Mrs. María Elizabeth Méndez Merino  
Subsecretaría de Administración

Lic. María del Socorro Sanguino  
Subsecretaría de Presupuesto

Lic. Hector Ayala Morales  
Secretaría de Evaluación

SECRETARÍA DE EDUCACIÓN  
MICH OACÁN